
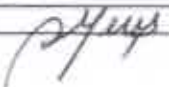



ASSOCIAÇÃO FAMILIA E SOCIEDADE
BALANÇO DE 31 DE DEZEMBRO DEZ 2017

RUBRICAS	NOTAS	DATAS	
		31-dez-17	31-dez-16
ACTIVO			
Activo não Corrente			
Activos fixos tangíveis	5	3.382,08 €	5.481,57 €
		3.382,08 €	5.481,57 €
Activo Corrente			
Clientes		- €	810,92 €
Outras contas a receber		15,00 €	- €
Caixa e Depósitos bancários		7.634,18 €	6.365,41 €
		7.649,18 €	7.176,33 €
Total do Activo		11.031,26 €	12.657,90 €
CAPITAL PRÓPRIO E PASSIVO			
Capital próprio			
Capital realizado		28.995,88 €	28.995,88 €
Resultados transitados		- 18.451,73 €	- 13.827,30 €
		10.544,15 €	15.168,58 €
Resultado líquido do período		- 2.385,24 €	- 4.624,43 €
Intersees minoritários			
Total do capital próprio		8.158,91 €	10.544,15 €
PASSIVO			
Passivo não corrente			
		- €	- €
Passivo corrente			
Estado e outros entes públicos	16.1	112,35 €	231,00 €
Financiamentos obtidos		2.500,00 €	1.000,00 €
Outras contas a pagar		- €	637,75 €
Diferimentos		260,00 €	245,00 €
		2.872,35 €	2.113,75 €
Total do Passivo		2.872,35 €	2.113,75 €
Total do Capital Próprio e do Passivo		11.031,26 €	12.657,90 €

DEMONSTRAÇÃO DOS RESULTADOS POR NATUREZA
PERIODO FINDO EM 31 DE DEZEMBRO DE 2017

RUBRICAS	NOTAS	PERIODOS	
		2017	2016
RENDIMENTOS E GASTOS			
Vendas e serviços prestados	10.1	10.378,98 €	10.445,48 €
Subsídios à Exploração	12.1	10.818,44 €	12.386,43 €
Fornecimentos e serviços externos	16.2	- 8.827,85 €	- 13.150,93 €
Gastos com o pessoal	16.3	- 12.594,97 €	- 12.089,34 €
Outros rendimentos e ganhos	16.4		
Outros gastos e perdas	16.5		
RESULTADOS ANTES DE DEPRECIACÕES, GASTOS DE FINANCIAMENTO E IMPOSTOS		- 225,41 €	- 2.408,36 €
Gastos/reversões de depreciação e de amortização (Imparidade de activos depreciables/amortizaveis/perdas/reversões)	5.1	- 2.099,49 €	- 2.218,34 €
RESULTADO OPERACIONAL (antes de gastos de financiamento e impostos)		- 2.324,90 €	- 4.626,70 €
Juros e rendimentos similares obtidos		5,00 €	10,54 €
Juros e gastos similares suportados		- 65,34 €	12,81 €
RESULTADOS ANTES DE IMPOSTOS		- 2.385,24 €	- 4.624,43 €
RESULTADO LIQUIDO DO PERIODO		- 2.385,24 €	- 4.624,43 €

A DIRECÇÃO

M. S. G. C.


O CONTABILISTA


NOTAS

- 1 A Associação Família e Sociedade é uma associação sem fins lucrativos e encontra-se registada como IPSS;
- 2 2.2 Não foram derogadas quaisquer normas do SNC que tivessem efeitos nas demonstrações financeiras
- 2.3 Da comparação das contas do Balanço e Demonstração de resultados não se verificam diferenças nos valores em virtude da manutenção das actividades de um ano para outro
- 2.4 Não há nada a assinalar quanto à transição de anteriores princípios para as NCFR-PE
- 2.5 Nada a assinalar quanto a erros cometidos
- 3 3.1 A bases de mensuração usada na preparação das demonstrações financeiras foi o custo histórico
- 3.2 Nada a assinalar quanto a outras políticas contabilísticas
- 3.3 Em relação ao futuro a associação está a executar os seguintes programas Proteje o teu coração (anual)
- 3.4 A principal fonte de incerteza corresponde à expectativa mencionada em 3.3
- 4 4.1 Não foram detectados quaisquer erros materiais
- 5 5.1 Activos fixos tangíveis

	Valor Inicial	Amortização Taxa	Amortização Import	Amortização Acumulada	Valor Final
Equipamento Administrativo	594,27 €		- €	594,27 €	- €
Equipamento Administrativo	1.336,53 €	20,00%	267,31 €	1.336,53 €	0,00 €
Mobiliário	1.512,90 €	12,50%	189,11 €	756,45 €	756,45 €
Equipamento Administrativo	1.499,00 €	20,00%	299,60 €	1.199,21 €	299,79 €
Equipamento Administrativo	1.855,66 €	20,00%	371,14 €	1.113,41 €	742,27 €
Equipamento Administrativo	541,20 €	33,33%	180,38 €	541,14 €	0,06 €
Equipamento Administrativo	3.167,00 €	25,00%	791,75 €	1.583,50 €	1.583,50 €
	<u>10.506,56 €</u>		<u>2.099,49 €</u>	<u>7.124,51 €</u>	<u>3.382,07 €</u>

Estes bens foram registados pelo valor da factura de aquisição

- 5.2 O método de depreciação usado foi o critério fiscal

Resumo dos movimentos dos activos fixos tangíveis

	Saldo Inicial	Aumentos	Abates	Outros ajustamentos	Saldo Final
Equipamento Administrativo	10.506,56 €	- €	- €	- €	10.506,56 €
	<u>10.506,56 €</u>	<u>- €</u>	<u>- €</u>	<u>- €</u>	<u>10.506,56 €</u>

- 6 6.1

Activos intangíveis

- 7 7.1 Nada a assinalar
- 8 8.1 Nada a assinalar quanto a locações financeiras
- 9 9.1 Nada a assinalar quanto a custos de empréstimos obtidos
- 10 10.1 Nada a assinalar quanto a inventários
- Rédito -Quantias reconhecidas no período
- 11 11.1 Prestação de serviços (estatutários) 10.376,98 €
- 12 12.1 Nada a assinalar quanto a Provisões, passivos contingentes e activos contingentes
- Informação sobre subsídios do Governo e apoio do Governo

Durante o ano de 2015 foram recebidos os seguintes subsídios

- a) De consignação de 0,5% do IRS de 2014 5.763,44 €
- Indica-se que o montante dos donativos vindos da Liga de amigos foi de 5.055,00 €

- 13 13 A entidade está isenta de Imposto sobre o Rendimento

- 15 15 Nada a assinalar nem relação a Instrumentos Financeiros

- 16 16.1 Estado e outros entes Públicos

	31-12-2016		31-12-2017	
	Activo	Passivo	Activo	Passivo
Imp sobre as Pessoas Singulares (IRS)	- €	211,90 €	- €	112,25 €
Contribuições p ^a Segurança Social		211,90 €		112,25 €
TOTAL	- €	423,80 €	- €	224,50 €

- 16.2 Fornecimentos e Serviços Externos

	31-12-2016	31-12-2017
Serviços Especializados	8.060,42 €	6.153,79 €
Materiais	2.801,07 €	1.077,41 €
Deslocações, estadas e transportes	943,42 €	862,59 €
Serviços Diversos	1.346,02 €	734,07 €
	<u>13.150,93 €</u>	<u>8.827,86 €</u>

- 16.3 Gastos com o Pessoal

	31-12-2016	31-12-2017
Remunerações ao pessoal	8.409,51 €	10.346,70 €

Sofia Mendes
[Handwritten signature]

Encargos sobre as Remunerações
Seguros
Outros gastos com pessoal

1.619,00 €	2.103,15 €
	145,12 €
10.028,51 €	12.594,97 €

16.4 Outros Rendimentos e Ganhos

31-12-2016	31-12-2017
------------	------------

Outros Rendimentos e Ganhos

14,50 €	5,00 €
14,50 €	5,00 €

16.5 Outros Gastos e Perdas

31-12-2016	31-12-2017
------------	------------

Impostos
Outros Gastos e Perdas

- €	- €
17,00 €	65,34 €
17,00 €	65,34 €

A DIRECÇÃO

Sofia Mendes
M-G-C

[Handwritten signature]

O CONTABILISTA

[Handwritten signature]